

CERTIFICAT

ARMATURE DE SECURITE

Conformément au Règlement d'Homologation de la FIA
pour armatures de sécurité

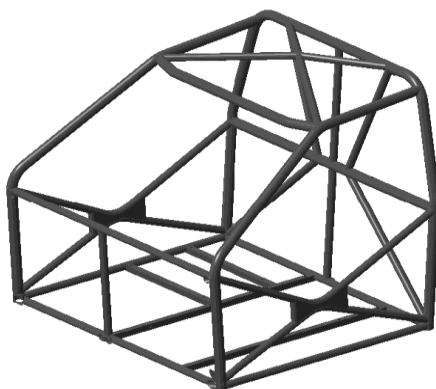
Le présent Certificat est valable uniquement pour l'armature de sécurité portant le numéro de série
indiqué à la page 6

Constructeur d'armature de sécurité	<u>BOURGEON Concept</u>
Adresse	<u>1054 Rte de St Trivier</u> <u>01190</u> <u>SAINT BENIGNE</u>
N° de téléphone + e-mail	0664746726 <u>bourgeon.concept@gmail.com</u>

La structure indiquée sur la présente fiche est construite pour le véhicule suivant :

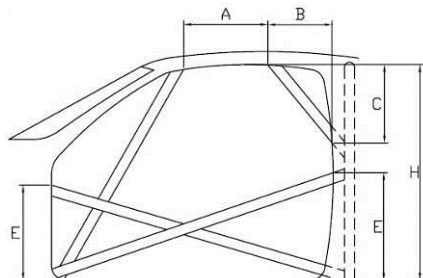
Marque	<u>TracKing</u>	Modèle	<u>Rc</u>	Année / Identification du modèle	<u>2013</u>
Numéro(s) d'homologation du véhicule *		_____			
*s'il y a lieu					

Dessin en vue de $\frac{3}{4}$ face de la structure complète montrant la plaque d'identification



Il est admis par toutes les parties et entités concernées par le présent document et son contenu que la FIA conserve, en dernier ressort, la pleine autorité pour attester, en cas de difficulté d'application ou d'interprétation des règles et/ou exigences susvisées, de la validité réglementaire de ce Certificat.

DETAILS DE LA STRUCTURE



A =	<u>425</u>	mm	B=	<u>0</u>	mm
C =	<u>0</u>	mm	E =	<u>520</u>	mm
H =	<u>990</u>	mm	(chiffre le plus élevé uniquement)		

Montrer l'emplacement de chaque type sur le dessin

Toutes dimensions ± 0.1 mm	Arceau de sécurité principal	Arceau de sécurité avant / latéral	Jambes de force arrière	Arceau de sécurité principal Entretoises diagonales
Diamètre extérieur	<u>40</u> mm	<u>40</u> mm	<u>30</u> mm	<u>30</u> mm
Epaisseur de la paroi	<u>2</u> mm	<u>2</u> mm	<u>1.5</u> mm	<u>1.5</u> mm
Méthode de fixation à la coque	<u>soudure</u>			
Poids de l'armature de sécurité, fixations y compris	<u>90</u> kg			

Le présent document est valable uniquement s'il est complété dans son intégralité et délivré en tant que document original validé par **FFSA** (l'ASN de délivrance).

Il doit être présenté, dans son intégralité, sur demande à la FIA ou aux représentants de l'ASN ou aux commissaires techniques de l'Epreuve.

L'autorisation de cette fiche par l'ASN de délivrance certifie que la structure figurant dans le présent document est conforme aux exigences fondamentales en matière de résistance et de configuration du Règlement d'Homologation de la FIA pour armatures de sécurité.

Il ne certifie pas que la structure est conforme aux exigences d'une épreuve ou d'un règlement technique donnés.

Le présent Certificat ne sera plus valable si la structure est modifiée de quelque façon que ce soit par rapport à la conception figurant dans le présent document.

RESERVE A L'ASN DE DELIVRANCE

L'ASN de délivrance, ayant constaté que la conception de l'armature de sécurité décrite sur le présent Certificat est conforme aux exigences du Règlement d'Homologation de la FIA pour armatures de sécurité, certifie que la conception de la structure de l'armature de sécurité peut être utilisée, sous réserve des restrictions énumérées ci-après, dans toutes les épreuves sanctionnées par l'ASN de délivrance et les épreuves internationales sanctionnées par la FIA.

Nom du responsable délivrant l'autorisation	<u>CHAMARD Laurent</u>	
Position	<u>Responsable Technique</u>	
Signature		
Date	<u>13</u> / <u>05</u> / <u>2014</u>	
Remarques / Restrictions (Réservé à l'ASN de délivrance)		
_____ _____ _____ _____ _____		

PHOTO 1
VUE DE ¾ FACE DE L'ARMATURE



PHOTO 2
VUE DE ¾ ARRIERE DE L'ARMATURE



PHOTO 3
VUE DE COTE DE LA VOITURE



PHOTO 4
FIXATION DE L'ARCEAU DE SECURITE PRINCIPAL
AU PLANCHER



PHOTO 5
FIXATION DE LA JAMBE DE FORCE ARRIERE A LA
CARROSSERIE




PHOTO 6
FIXATION DE L'ARCEAU DE SECURITE AVANT AU
PLANCHER



PHOTO 7
FIXATION DE L'ARCEAU DE SECURITE AVANT AU MONTANT "A"

SI AUCUNE PHOTO N'EST JOINTE,
LA STRUCTURE DECRITE
SUR LA PRESENTE FICHE N'A PAS DE FIXATION AU
MONTANT "A"

PHOTO 8
FIXATION DE L'ARCEAU DE SECURITE PRINCIPAL AU MONTANT "B"

SI AUCUNE PHOTO N'EST JOINTE,
LA STRUCTURE DECRITE
SUR LA PRESENTE FICHE N'A PAS DE FIXATION
AU MONTANT "B"

PHOTO 9
FIXATION A LA SUSPENSION AVANT

SI AUCUNE PHOTO N'EST JOINTE,
LA STRUCTURE DECRITE
SUR LA PRESENTE FICHE N'A PAS DE FIXATION
AUX TOURS DE SUSPENSION AVANT

PHOTO 10
ENTRETOISE ANTI-INTRUSION DE LA PORTE DU PILOTE



PHOTO 11
EMPLACEMENT DE LA PLAQUE D'IDENTIFICATION



PHOTO 12
DETAIL DE LA PLAQUE D'IDENTIFICATION



PHOTO 13
FIXATION DES SANGLES D'EPAULE – PILOTE



PHOTO 14
FIXATION DES SANGLES D'EPAULE – COPILOTE



PHOTO 15
AUTRES DETAILS DE L'ARMATURE




PHOTO 16
AUTRES DETAILS DE L'ARMATURE




PHOTO 17
AUTRES DETAILS DE L'ARMATURE




PHOTO 18
AUTRES DETAILS DE L'ARMATURE





V.I.N. ou Numéro d'identification du châssis

DETAILS ET DECLARATION DU CONSTRUCTEUR :

Je déclare que la structure de l'armature de sécurité décrite sur la présente fiche et installée sur le véhicule indiqué ci-dessus :

- a été construite et installée conformément aux spécifications et à la conception figurant dans le présent document ;
- a été construite de sorte que tous les éléments de la conception de l'armature de sécurité, y compris les exigences en matière de configuration et de résistance et les joints et fixations soudés et démontables, soient conformes aux exigences du Règlement d'Homologation de la FIA pour armatures de sécurité ;
- a été identifiée par une plaque gravée portant le nom ou le logo du constructeur, le numéro de certificat de l'ASN et un numéro de série unique du constructeur.

Nom du constructeur	<u>BOURGEON Concept</u>	
Adresse	<u>1054 Rte de St Trivier</u> <u>01190</u> <u>SAINT BENIGNE</u>	
N° de téléphone + e-mail	<u>0664746726</u> <u>bourgeon.concept@gmail.com</u>	
Signature :		
Nom du signataire # :	<u>Dan BOURGEON</u>	

AGENT DU CONSTRUCTEUR : (Pour les armatures de sécurité installées par un Agent)

L'Agent ci-après est autorisé à agir au nom du constructeur pour installer cette conception d'armature de sécurité.

Nom de l'Agent	_____
Adresse	_____ _____ _____
N° de téléphone + e-mail	_____

Instructions pour l'installateur de l'armature de sécurité

L'ASN peut faire figurer ici toutes les instructions qu'elle souhaite pour l'établissement du Certificat.